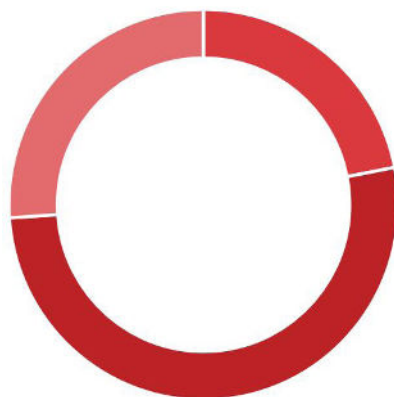


REPORTE ECONÓMICO

Datos correspondientes al período contable 01/07/21 al 30/06/22.

¿Cómo nos financiamos?

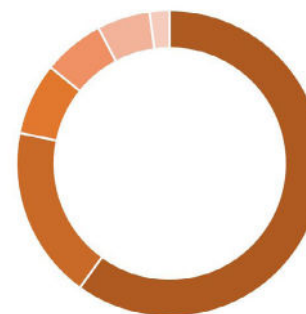
Aportes institucionales	\$ 84.337.146
Eventos y campañas a beneficio	\$ 42.249.077
Padrinos y Madrinas particulares	\$ 35.586.894
Donaciones en especie	\$ 37.120
Total	\$ 162.210.238



- Aportes institucionales
- Eventos y campañas a beneficio
- Padrinos y Madrinas particulares
- Donaciones en especie

¿Cómo aplicamos nuestros recursos?

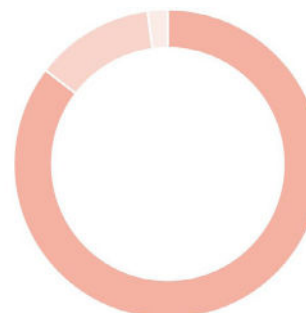
Sueldos y honorarios de profesionales	\$ 100.011.792
Leches, suplementos, insumos y materiales	\$ 30.377.634
Construcción, mantenimiento y equipamiento	\$ 12.697.944
Servicios, seguros, tasas e impuestos	\$ 10.820.355
Movilidad y viáticos	\$ 9.323.622
Eventos, campañas y promoción	\$ 3.528.578
Total	\$ 166.759.927



- Sueldos y honorarios de profesionales
- Leches, suplementos, insumos y materiales
- Construcción, mantenimiento y equipamiento
- Servicios, seguros, tasas e impuestos
- Movilidad y viáticos
- Eventos, campañas y promoción

Egresos por área

Programas, proyectos e infraestructura	\$ 142.410.993
Gerencia y Administración	\$ 20.820.355
Desarrollo Institucional y Comunicación	\$ 3.528.578
Total	\$ 166.759.927



- Programas, proyectos e infraestructura
- Gerencia y Administración
- Desarrollo Institucional y Comunicación